



# TOMAS CLANDESTINAS

## DUCTOS DE HIDROCARBURO Y GAS LP

Enero – septiembre 2024



Observatorio Ciudadano Certificado

*Noviembre 2024*



RED NACIONAL  
DE OBSERVATORIOS  
SEGURIDAD, JUSTICIA Y LEGALIDAD



El siguiente reporte presenta:

1. La comparativa acumulada de registros a nivel estatal de tomas clandestinas en ductos de petrolíferos (hidrocarburo) y gas LP identificadas de enero a septiembre 2024
2. El ranking nacional de los municipios con registros de tomas clandestinas en ductos de hidrocarburo (petrolíferos) y gas LP acumuladas en el mismo período.

De acuerdo con los registros indicados por PEMEX de enero a septiembre de 2024 a nivel nacional se identificaron 8,038 tomas clandestinas en ductos de petrolíferos y/o hidrocarburo, lo que representó una disminución del 10.34% en comparación con el mismo período de 2023, mientras que, en los registros de TC's en ductos de gas LP fue del 65.24%

En el estado de Hidalgo de enero a septiembre de 2024, se identificaron 1,911 tomas clandestinas en ductos de hidrocarburo, lo que representó una disminución del 35.89% en comparación con el mismo período de 2023

Por otro lado, el estado de Puebla, registró el mayor número de tomas clandestinas en ductos de gas LP con 354 en el mismo período, con una disminución del 42.25%

## **En el país:**

PEMEX identificó de enero a septiembre de 2024 una toma clandestina en ductos de hidrocarburo (petrolíferos) cada 49 minutos 3 segundos, mientras que en ductos de gas LP cada 8 horas 37 minutos



# TOMAS CLANDESTINAS

## DUCTOS DE HIDROCARBURO

Enero – septiembre 2024

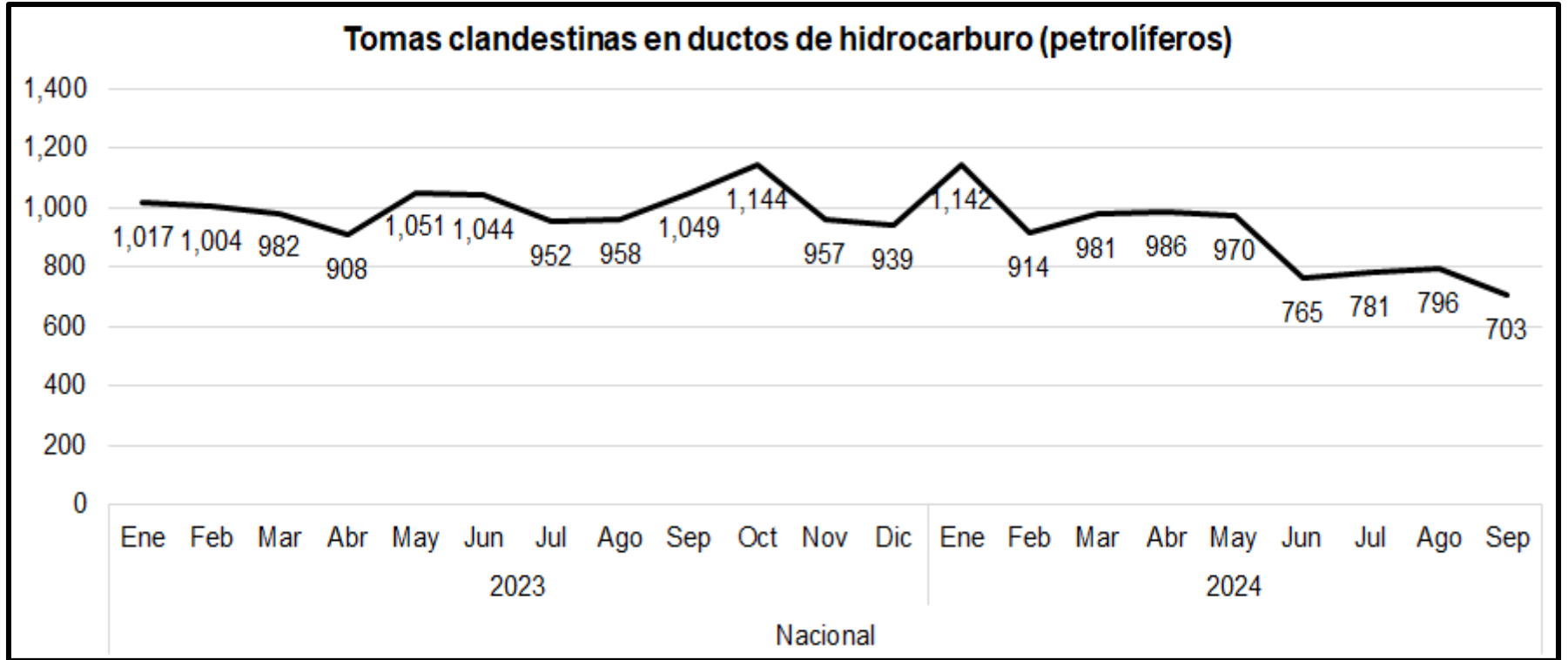


Observatorio Ciudadano Certificado



RED NACIONAL  
DE OBSERVATORIOS  
SEGURIDAD, JUSTICIA Y LEGALIDAD





Fuente: IGAVIM con datos de PEMEX, respuestas a solicitudes de información

**Jerarquización estatal de tomas clandestinas (TC'S) por robo de hidrocarburo en ductos (PEMEX)**

Entidad federativa	Ene - sep 2023	Ene - sep 2024	% Variación	Cada que tiempo se identificó una toma clandestina // ene - sep 2024
Hidalgo	2,981	1,911	-35.89%	3 horas 26 minutos
Jalisco	1,708	1,463	-14.34%	4 horas 29 minutos
Tamaulipas	749	938	25.23%	7 horas
Guanajuato	390	615	57.69%	10 horas 42 minutos
Nuevo León	366	603	64.75%	10 horas 54 minutos
Coahuila	169	454	168.64%	14 horas 28 minutos
Querétaro	278	448	61.15%	14 horas 40 minutos
México	1,083	432	-60.11%	15 horas 12 minutos
Puebla	352	432	22.73%	15 horas 12 minutos
Baja California	314	353	12.42%	19 horas 7 minutos
Chihuahua	81	117	44.44%	2 días 8 horas
Veracruz	214	114	-46.73%	2 días 9 horas
Oaxaca	33	73	121.21%	3 días 18 horas
Durango	50	21	-58.00%	13 días
Sonora	30	20	-33.33%	13 días 16 horas
Sinaloa	75	15	-80.00%	18 días 5 horas
Tlaxcala	32	9	-71.88%	1 mes
Ciudad de México	31	6	-80.65%	1 mes 15 días
San Luis Potosí	2	6	200.00%	1 mes 15 días
Yucatán	3	6	100.00%	1 mes 15 días
Tabasco	2	2	0.00%	4 meses 15 días
Aguascalientes	2	0	-100.00%	Ninguna
Baja California Sur	0	0	#¡DIV/0!	Ninguna
Campeche	0	0	#¡DIV/0!	Ninguna
Chiapas	0	0	#¡DIV/0!	Ninguna
Colima	0	0	#¡DIV/0!	Ninguna
Guerrero	0	0	#¡DIV/0!	Ninguna
Michoacán	20	0	-100.00%	Ninguna
Morelos	0	0	#¡DIV/0!	Ninguna
Nayarit	0	0	#¡DIV/0!	Ninguna
Quintana Roo	0	0	#¡DIV/0!	Ninguna
Zacatecas	0	0	#¡DIV/0!	Ninguna
<b>Total</b>	<b>8,965</b>	<b>8,038</b>	<b>-10.34%</b>	<b>49 minutos 3 segundos</b>





**Tomas clandestinas en ductos de hidrocarburo a nivel municipal**

ESTADO	MUNICIPIO	Total Ene - sep 2024
TAMAULIPAS	ALTAMIRA	347
HIDALGO	CUAUTEPEC DE HINOJOSA	326
BAJA CALIFORNIA	TECATE	315
GUANAJUATO	PENJAMO	313
JALISCO	TOTOTLAN	312
JALISCO	ATOTONILCO EL ALTO	295
COAHUILA DE ZARAGOZA	PARRAS	268
QUERETARO	SAN JUAN DEL RIO	251
PUEBLA	HUAUCHINANGO	250
JALISCO	DEGOLLADO	224
JALISCO	ZAPOTLANEJO	209
JALISCO	AYOTLAN	186
HIDALGO	ATOTONILCO DE TULA	172
TAMAULIPAS	GONZALEZ	161
TAMAULIPAS	LLERA	150
HIDALGO	AJACUBA	149
HIDALGO	TULA DE ALLENDE	121
PUEBLA	AHUAZOTEPEC	120
QUERETARO	PEDRO ESCOBEDO	114
NUEVO LEON	MINA	112
TAMAULIPAS	VICTORIA	109
HIDALGO	TETEPANGO	108
NUEVO LEON	SANTA CATARINA	107
HIDALGO	EPAZOYUCAN	104
HIDALGO	TLAXCOAPAN	99
HIDALGO	NOPALA DE VILLAGRAN	96
COAHUILA DE ZARAGOZA	GENERAL CEPEDA	94
HIDALGO	SINGUILUCAN	80
MEXICO	HUEHUETOCA	80
MEXICO	AXAPUSCO	79
HIDALGO	TEPEAPULCO	77
MEXICO	OTUMBA	76
NUEVO LEON	GENERAL BRAVO	74

**Tomas clandestinas en ductos de hidrocarburo a nivel municipal**

ESTADO	MUNICIPIO	Total Ene - sep 2024
TAMAULIPAS	REYNOSA	73
CHIHUAHUA	CHIHUAHUA	72
GUANAJUATO	SALAMANCA	72
JALISCO	TLAJOMULCO DE ZUÑIGA	72
HIDALGO	MINERAL DE LA REFORMA	70
NUEVO LEON	CADEREYTA JIMENEZ	69
HIDALGO	PACHUCA DE SOTO	68
HIDALGO	SANTIAGO TULANTEPEC DE LUGO GUERRERO	68
HIDALGO	TLAHUELILPAN	68
NUEVO LEON	GARCIA	68
HIDALGO	TEPETITLAN	66
HIDALGO	ATITALAQUIA	65
HIDALGO	SAN AGUSTIN TLAXIACA	65
GUANAJUATO	APASEO EL ALTO	62
TAMAULIPAS	HIDALGO	61
HIDALGO	CHAPANTONGO	59
NUEVO LEON	MONTEMORELOS	57
JALISCO	TALA	55
QUERETARO	CORREGIDORA	52
JALISCO	ZAPOPAN	48
NUEVO LEON	LINARES	48
COAHUILA DE ZARAGOZA	SAN PEDRO	40
MEXICO	TEOLOYUCAN	38
MEXICO	ZUMPANGO	38
COAHUILA DE ZARAGOZA	CASTAÑOS	37
GUANAJUATO	VILLAGRAN	36
GUANAJUATO	IRAPUATO	29
TAMAULIPAS	CASAS	29
JALISCO	TONALA	28
OAXACA	ASUNCION IXTALTEPEC	27
GUANAJUATO	LEON	26
HIDALGO	HUICHAPAN	25
MEXICO	ACOLMAN	23

**Tomas clandestinas en ductos de hidrocarburo a nivel municipal**

ESTADO	MUNICIPIO	Total Ene - sep 2024
QUERETARO	HUIMILPAN	23
DURANGO	GOMEZ PALACIO	20
OAXACA	MATIAS ROMERO AVENDAÑO	20
NUEVO LEON	PESQUERIA	19
BAJA CALIFORNIA	ENSENADA	18
GUANAJUATO	VALLE DE SANTIAGO	18
MEXICO	COYOTEPEC	18
GUANAJUATO	CORTAZAR	17
OAXACA	SAN JUAN GUICHICOVI	17
VERACRUZ	ISLA	16
VERACRUZ	JUAN RODRIGUEZ CLARA	16
VERACRUZ	SAYULA DE ALEMAN	16
GUANAJUATO	ABASOLO	15
JALISCO	EL ARENAL	15
PUEBLA	JALPAN	15
SINALOA	MAZATLAN	15
GUANAJUATO	CELAYA	14
HIDALGO	TEZONTEPEC DE ALDAMA	14
JALISCO	EL SALTO	14
NUEVO LEON	APODACA	13
BAJA CALIFORNIA	TIJUANA	12
CHIHUAHUA	AQUILES SERDAN	12
CHIHUAHUA	JIMENEZ	12
MEXICO	TEZOYUCA	12
NUEVO LEON	LOS RAMONES	12
PUEBLA	ACATZINGO	12
PUEBLA	PALMAR DE BRAVO	12
VERACRUZ	TIERRA BLANCA	12
MEXICO	TEOTIHUACAN	11
MEXICO	TEQUIXQUIAC	10
NUEVO LEON	EL CARMEN	10
SONORA	HERMOSILLO	10
VERACRUZ	JOSE AZUETA	10
CHIHUAHUA	AHUMADA	9



# TOMAS CLANDESTINAS

## DUCTOS DE GAS L.P.

Enero – septiembre 2024

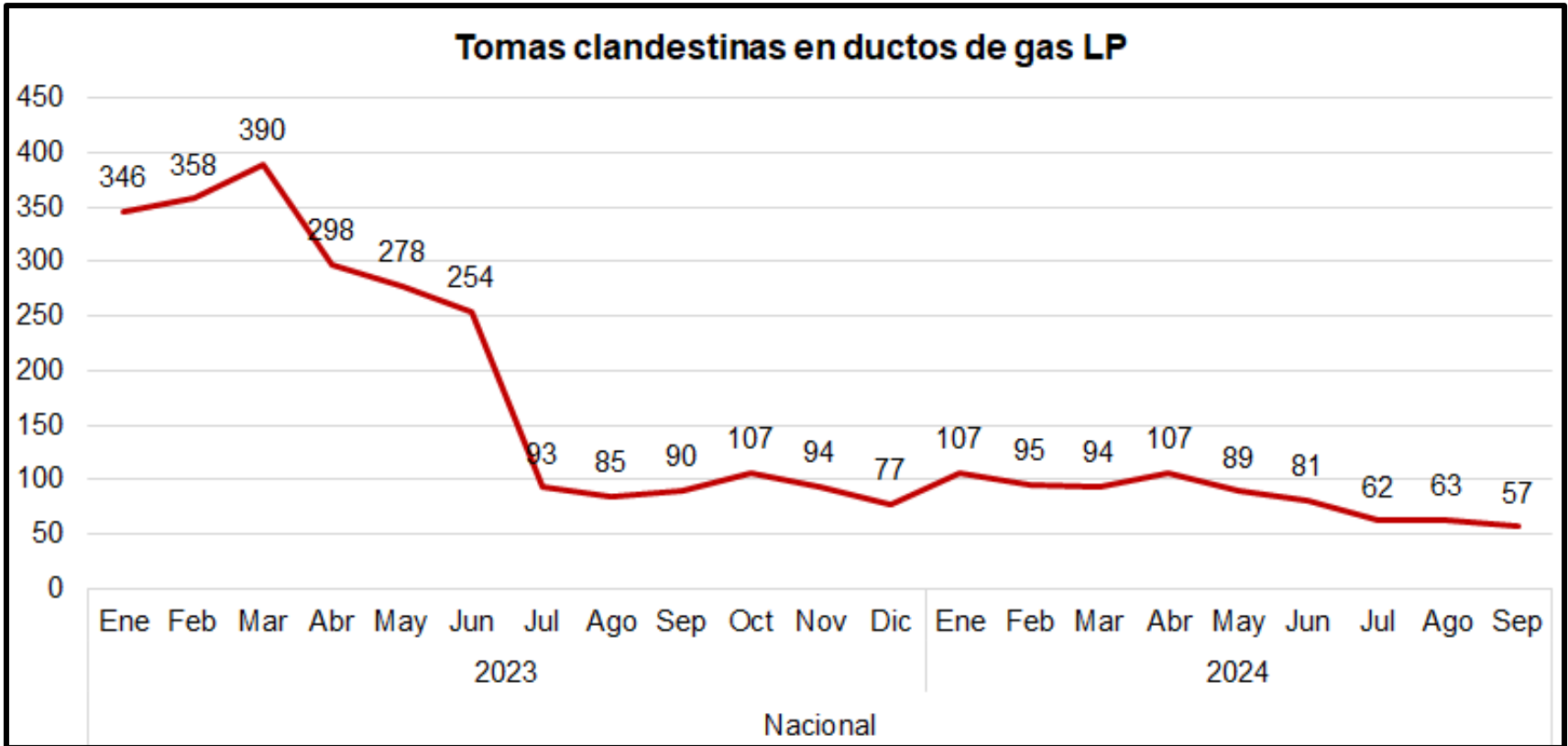


Observatorio Ciudadano Certificado



RED NACIONAL  
DE OBSERVATORIOS  
SEGURIDAD, JUSTICIA Y LEGALIDAD



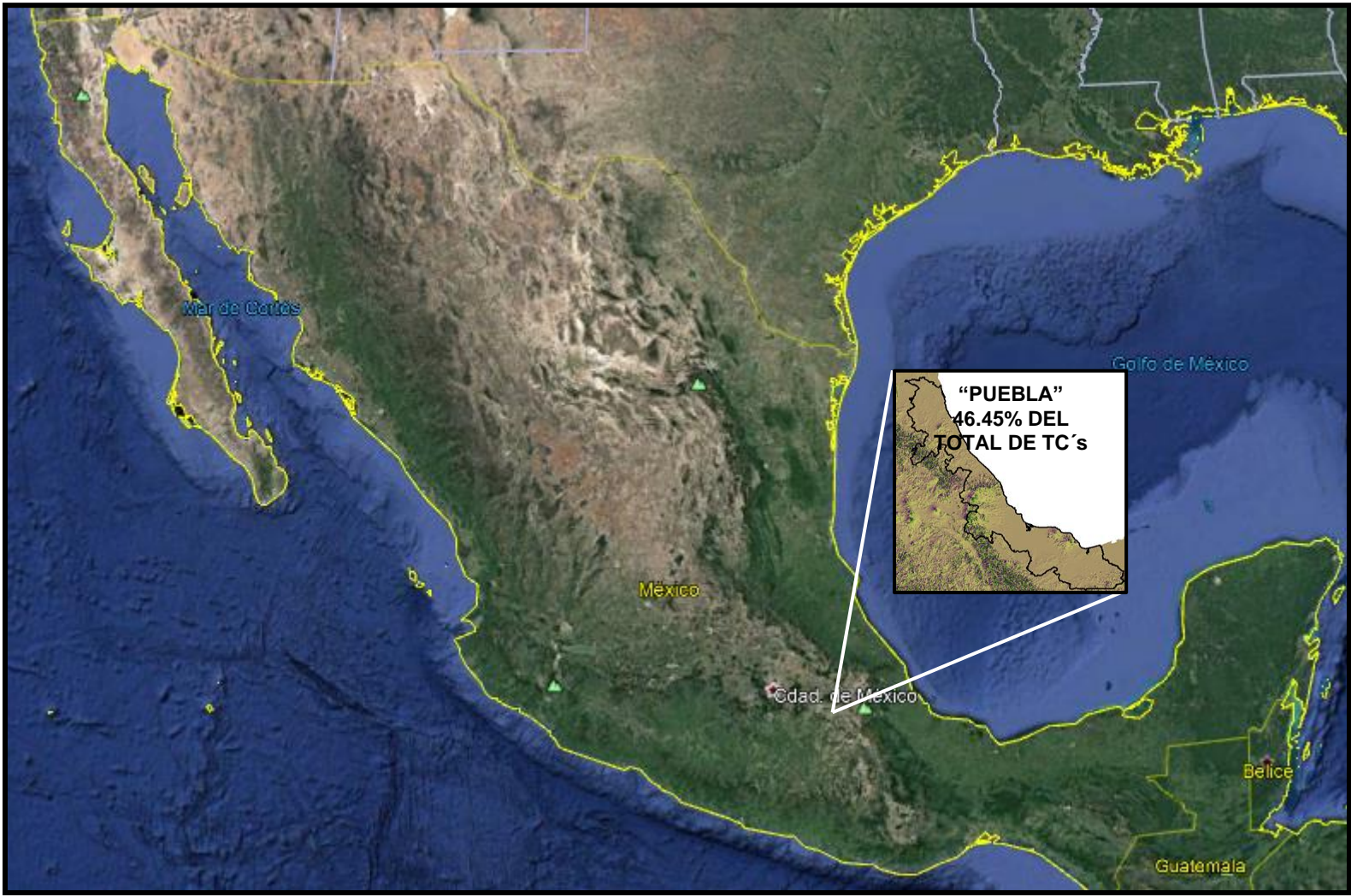


Fuente: IGAVIM con datos de PEMEX, respuestas a solicitudes de información

**Jerarquización estatal de tomas clandestinas (TC'S) de gas LP en ductos (PEMEX)**

Entidad	Ene - sep 2023	Ene - sep 2024	%Variación	Cada que tiempo se identificó una toma clandestina // ene - sep 2024
Puebla	613	354	-42.25%	18 horas 34 minutos
Veracruz	990	205	-79.29%	1 día 8 horas
Tlaxcala	216	91	-57.87%	3 días
México	259	60	-76.83%	4 días 13 horas
Oaxaca	41	24	-41.46%	11 días 9 horas
Querétaro	10	16	60.00%	17 días 2 horas
Hidalgo	11	7	-36.36%	1 mes 9 días
Jalisco	7	2	-71.43%	4 meses 15 días
Tabasco	20	2	-90.00%	4 meses 15 días
Guanajuato	18	1	-94.44%	9 meses
Chiapas	6	0	-100.00%	Ninguna
Chihuahua	1	0	-100.00%	Ninguna
Nuevo León	0	0	#¡DIV/0!	Ninguna
<b>Total</b>	<b>2,192</b>	<b>762</b>	<b>-65.24%</b>	<b>8 horas 37 minutos</b>

Fuente: IGAVIM con datos de PEMEX, respuestas a solicitudes de información



## Tomas clandestinas en ductos de gas L.P.

ESTADO	MUNICIPIO	Total Ene - Sep 2024
PUEBLA	TEPEACA	140
VERACRUZ	TIERRA BLANCA	125
TLAXCALA	CALPULALPAN	89
PUEBLA	SAN MATIAS TLALANCALECA	53
PUEBLA	TLAHUAPAN	38
PUEBLA	LOS REYES DE JUAREZ	35
PUEBLA	ACAJETE	24
VERACRUZ	TRES VALLES	21
PUEBLA	AMAZOC	20
MEXICO	TEPETLAXOXTOC	19
VERACRUZ	COSAMALOAPAN DE CARPIO	19
OAXACA	ACATLAN DE PEREZ FIGUEROA	17
QUERETARO	SAN JUAN DEL RIO	16
PUEBLA	SAN SALVADOR EL VERDE	14
VERACRUZ	JOSE AZUETA	11
PUEBLA	ACATZINGO	10
VERACRUZ	ISLA	10
VERACRUZ	OMEALCA	10
MEXICO	NEXTLALPAN	9
PUEBLA	SAN MARTIN TEXMELUCAN	8
HIDALGO	TULA DE ALLENDE	7
MEXICO	SOYANIKUILPAN DE JUAREZ	7
MEXICO	MELCHOR OCAMPO	4
MEXICO	TEZOYUCA	4

ESTADO	MUNICIPIO	Total Ene - Sep 2024
VERACRUZ	CHACALTIANGUIS	4
MEXICO	POLOTITLAN	3
MEXICO	TONANITLA	3
PUEBLA	CORONANGO	3
PUEBLA	PALMAR DE BRAVO	3
JALISCO	DEGOLLADO	2
MEXICO	ACOLMAN	2
MEXICO	ACULCO	2
MEXICO	COYOTEPEC	2
MEXICO	TECAMAC	2
MEXICO	TEOLOYUCAN	2
PUEBLA	HUEJOTZINGO	2
TABASCO	HUIMANGUILLO	2
VERACRUZ	JUAN RODRIGUEZ CLARA	2
VERACRUZ	TUXTILLA	2
GUANAJUATO	CELAYA	1
MEXICO	CHIAUTLA	1
PUEBLA	PUEBLA	1
PUEBLA	QUECHOLAC	1
PUEBLA	SAN MIGUEL XOXTLA	1
PUEBLA	TECAMACHALCO	1
TLAXCALA	NANACAMILPA DE MARIANO ARISTA	1
TLAXCALA	NATIVITAS	1
VERACRUZ	CHINAMECA	1



## CONCLUSIONES

- Las comparativas muestran un incremento de tomas clandestinas en 11 entidades federativas y aunque el estado de Hidalgo tuvo una disminución en sus registros, continúa siendo la entidad líder en TC's, lo que representa el 23.77% del total de tomas clandestinas identificadas a nivel nacional
- La tendencia a nivel nacional en el tercer trimestre del año en curso es a la baja
- El mayor impacto negativo porcentual se reflejó en los estados de Coahuila, Oaxaca, Tamaulipas y Nuevo León
- Las mayores disminuciones porcentuales se registraron en Sinaloa y Ciudad de México
- Las entidades que tienen una tendencia al alza en el tercer trimestre de 2024 son Querétaro, Nuevo León y Baja California.
- En el ranking municipal, el delito prevalece en la zona centro del país, aunque su tendencia va a la baja, sin embargo, la movilidad delictiva está encontrando alternativas y desplazándose en la zona norte.
- El registro de tomas clandestinas en ductos de hidrocarburo, insistimos, no solo debe medirse en el volumen, también deben cuantificarse los riesgos, el grado de contaminación y su alternativa económica negativa que genera y que da continuidad a la apertura.

## CONCLUSIONES

- A nivel nacional, a partir de julio de 2023 disminuyeron los registros manteniendo una tendencia a la baja hasta septiembre de 2024
- El estado de Puebla de enero a septiembre de 2024, registró el mayor número de tomas clandestinas en ductos de gas L.P. con el 46.45% del total nacional, seguido de Veracruz, Tlaxcala y México
- La única entidad federativa que registró un incremento de manera preocupante en este período fue Querétaro
- 11 entidades federativas presentaron una disminución significativa
- En el ranking municipal, en 48 municipios, se identificó por lo menos 1 toma clandestina en ductos de gas LP a nivel nacional, esto es, en el estado de Puebla se identificaron 16 municipios, México con 13, Veracruz 10, Tlaxcala 3 y en Guanajuato, Jalisco, Oaxaca, Hidalgo, Querétaro y Tabasco solo 1.
- Es importante remarcar que aunque el delito solo presenta registros en 10 entidades de enero a septiembre de 2024, se reitera la importancia de analizar los impactos acumulativos que genera en otros delitos de alto impacto y en otros territorios, así como una alternativa dentro de la economía delictiva



[www.igavim.org](http://www.igavim.org) [igavim.oc@gmail.com](mailto:igavim.oc@gmail.com)

 IGAVIM Observatorio Ciudadano

 @IGAVIM



Observatorio Ciudadano Certificado



RED NACIONAL  
DE OBSERVATORIOS  
SEGURIDAD, JUSTICIA Y LEGALIDAD